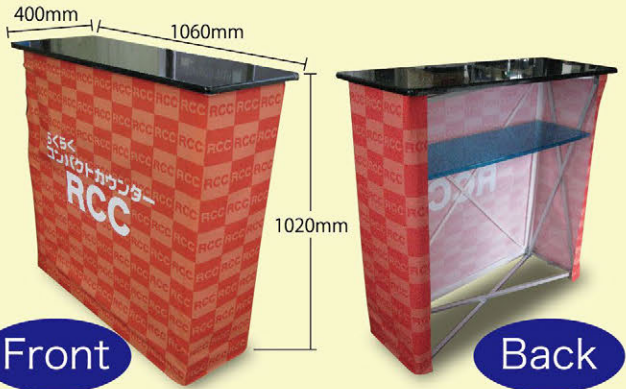


屋内用 イベント・展示会・記者会見などに最適! 設置も収納もらくらく簡単!!

らくらくコンパクトカウンター



Front

Back

Point1
コンパクトにたためて
持ち運びに便利

畳んで収納ケースへまとめることができるため、会場への搬入・搬出もらくらく。

Point2
あったら便利
テーブル下荷物棚

パンフレットや書類、荷物などを置く場所としてとっても便利。
※耐荷重 3kg

Point3
並べて使用すれば色々な
使用方法が可能

同方向、L字、間にスペースを開けるなど様々な組合せが出来る手軽さが便利。

持ち運びに便利!

収納
ケース
付き



天板は光沢のある黒で仕上げました。

警告

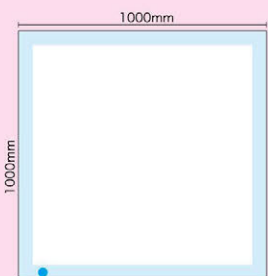
3kg以上の物を置かないで下さい。破損して怪我の原因になります。

※メディア(サイドカバー有り)を設置した場合のイメージです。

■ 制作メディアサイズは全部で2種類 ■

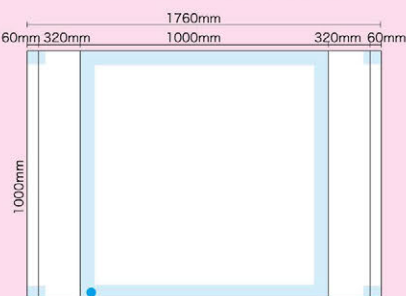
サイドカバー無しの場合

サイズ: W1000×H1000mm



サイドカバー有りの場合

サイズ: W1760×H1000mm



マジックテープ加工(メス)

マジックテープ加工(メス)

※別売のメディアは仕様により価格が異なります。詳しくはお問い合わせ下さい。

別途防災加工
処理致します。

防火
防炎

セット内容



〈本体〉 W1060×H1020×D400mm
〈素材〉 フレークボード・アルミ・ABS樹脂
〈重量〉 11kg

●専用ケース付

器具価格

商品No. 19308

1台 ¥52,000

通常在庫 (+消費税)

※メディア(布部分)は別売りになります。

素材

トロマット

幕等によく用いられる素材でポリエステルの中でもしっかりとした丈夫な素材です。



器具設置方法



商品は袋に収納した状態で発送いたします。

※メディア同梱可能



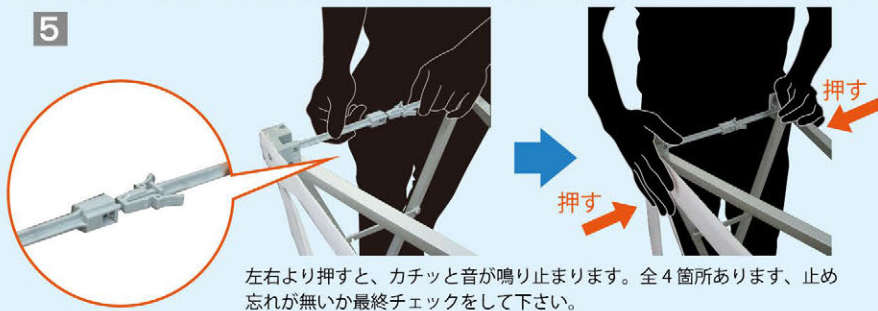
袋に入った器具を取り出し、確認をしてください。設置は道具などを用意していただく必要はありません。



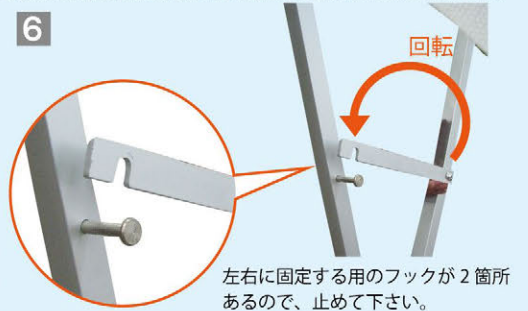
マジックテープが周囲を囲むように付いている面が前になります。向きの確認してから組み立てを行いましょう。




十分な広さを確保してから組み立てを行って下さい。折りたたんでいる骨組みを左右に引っばると簡単に広げることが出来ます。※指を挟まないようにご注意ください。



左右より押すと、カチッと音が鳴り止まります。全4箇所あります、忘れが無い最終チェックをして下さい。



左右に固定する用のフックが2箇所あるので、止めて下さい。



左右のフックに引っ掛ける。引っ掛かりが浅いと外れる危険があります。必ず確認をしてください。



天板の四隅にある凸と、台にある凹を合致させる。乗せる位置がずれていると落ちる危険があります。確認をしてください。

メディア設置方法

A 正面の上から張り始めると仕上がりがきれいになります。

B 外側へ少し引っ張りながら取り付けるとピンと貼ることができます。

C 側面も、上下を止めてください。

D

完成

