

### データ作成時のご注意

■作成サイズについて

- データは標準サイズで作成してください。

■データ作成について

- ① すでに複製可能なパッケージで複製してください。
- ② 複製するソフトウェアは最新バージョンにしてください。
- ③ 色はCMYK（シアン・マゼンタ・イエロー・ブラック）で作成してください。
- ④ 複製は印刷（白黒印刷）による場合があります。
- ⑤ カラー印刷の場合、複製する機器には色再現性が変わって来る場合があります。
- ⑥ データは必ず印刷データにしてください。
- ⑦ 複製する際は必ず印刷データにしてください。（複製する際は必ず印刷データにしてください。）

■塗り足しについて

- ① 複製する際は印刷データに複製される際、仕上がりサイズより外側の複製まで必ずデザインを付けてください。
- ② 複製する際は仕上がりサイズより外側の複製まで必ずデザインを付けてください。
- ③ 複製する際は仕上がりサイズより外側の複製まで必ずデザインを付けてください。
- ④ 複製する際は仕上がりサイズより外側の複製まで必ずデザインを付けてください。

■色について注意点

- 色の再現性は、印刷方法・環境により異なります。
- 印刷の再現性は、印刷方法・環境により異なります。
- 印刷の再現性は、印刷方法・環境により異なります。

■画像使用について

- ① 複製する際は印刷データに複製される際、仕上がりサイズより外側の複製まで必ずデザインを付けてください。
- ② 複製する際は印刷データに複製される際、仕上がりサイズより外側の複製まで必ずデザインを付けてください。
- ③ 複製する際は印刷データに複製される際、仕上がりサイズより外側の複製まで必ずデザインを付けてください。
- ④ 複製する際は印刷データに複製される際、仕上がりサイズより外側の複製まで必ずデザインを付けてください。

■アトライン化について

- 複製する際は印刷データに複製される際、仕上がりサイズより外側の複製まで必ずデザインを付けてください。
- 複製する際は印刷データに複製される際、仕上がりサイズより外側の複製まで必ずデザインを付けてください。

■特殊効果について

- 複製する際は印刷データに複製される際、仕上がりサイズより外側の複製まで必ずデザインを付けてください。
- 複製する際は印刷データに複製される際、仕上がりサイズより外側の複製まで必ずデザインを付けてください。

■入稿時の注意事項

■データ作成ソフトについて

- Microsoft Word (2010以降)
- Adobe Illustrator (2010以降)

■データ入稿についてのおとりとお願い


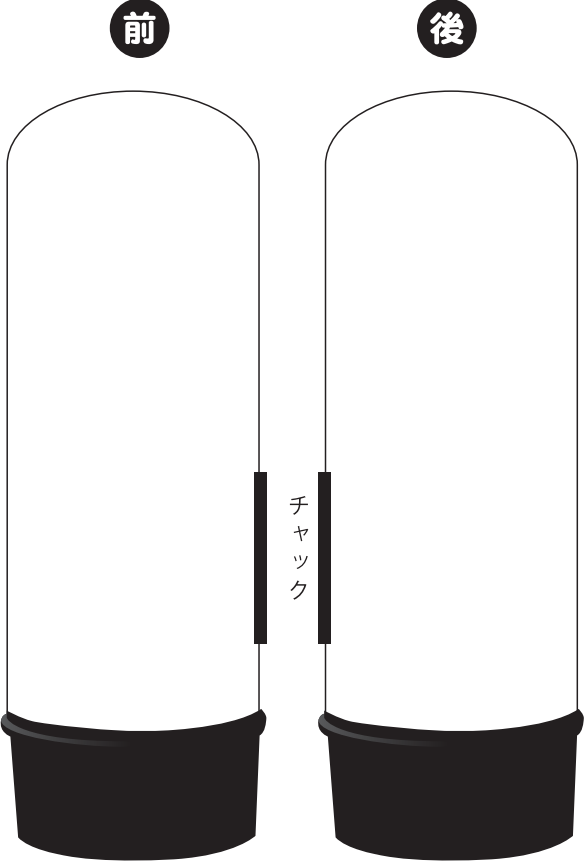
- 複製する際は印刷データに複製される際、仕上がりサイズより外側の複製まで必ずデザインを付けてください。
- 複製する際は印刷データに複製される際、仕上がりサイズより外側の複製まで必ずデザインを付けてください。
- 複製する際は印刷データに複製される際、仕上がりサイズより外側の複製まで必ずデザインを付けてください。

## 印刷データ作成時の注意事項

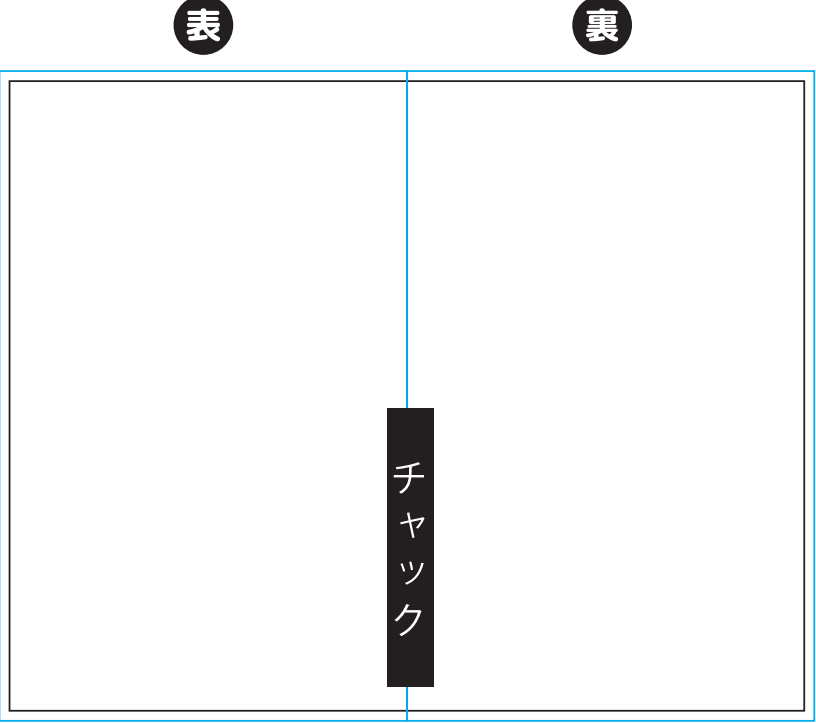
※作成前に必ずお読みください！  
※店舗名等のロゴをデータで支給いただく場合、下記に合わせてデータをご用意ください。

【黒線】仕上がりサイズとなります。  
【青線】背景色が白以外の場合、仕上がりサイズより大きく塗り足しを付けてください。

# サイズ：φ500×H1250mm



上部は1色、塗りつぶしになります。



つなぎの部分はデザインがずれる可能性があります。ご了承下さい。