

## データ作成時のご注意

### ■作成サイズについて

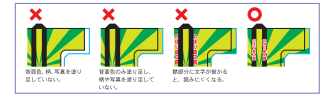
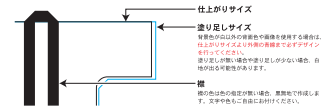
- データは標準サイズで作成してください。

### ■データ作成について

- ① すべて編集可能な「スチアグ」で作成してください。
- ② 文字はすべてアウトライン化してください。
- ③ 色はCMYK（シアン・マゼンタ・イエロー・ブラック）で作成してください。
- ④ 印刷でカラー印刷しないといけない場合は、**印刷用カラー**を選択してください。
- ⑤ グラフエッジ、組割がある場合には見取りが変わってくる場合がございます。
- ⑥ データは **PDF** 形式で保存してください。
- ※紙張子も必ずつけてください。（紙張子とはタイトルの後に付く **紙** の事です）

### ■塗り足しについて

- ① 別注品のデザインは入稿される際、**仕上がりサイズより外側の青線まで必ずデザインを**作ってください。
- ② 背景色が白以外の背景色や画像を使用する場合は、**仕上がりサイズより外側の青線まで必ずデザインを行ってください。**  
塗り足しが無い場合や塗り足しが少ない場合、白地が出る可能性があります。



### ■色について注意点

- 色の再現性は、印刷方法・媒体により異なります。
- パソコンのモニターとはイメージが異なるためできませんのでご注意ください。
- 印刷機の留体差により同じ色設定の出力でも、色の表現が若干異なる場合がございます。

### ■画像使用について

- ① 原寸サイズで解像度 100dpi 以上の画像をご使用ください。  
※画像解像度 100dpi 以下の画像の入稿にしましては、画像の劣化等の保証はできませんのでご了承ください。
- ② 使用した画像は、Illustrator 上で埋め込みます。リンクでの配置で作成してください。
- ③ **データ（PDF形式）** に使用した画像は全てファイル名に読みよめるようご入力ください。  
※配置している画像はしもなく全てご用意ください。
- ④ 画像は **RGB** 形式で保存してください。
- ※PDF データは印刷時に変化する恐れがございます。使用しないください。
- ※紙張子も必ずつけてください。（紙張子とはタイトルの後に付く **紙** の事です）

□ 印刷写真は全てオリジナル写真をご用意ください。写真は全て著作権があります。  
自撮、他人で撮影または、所有権を持っている写真の使用をお願いします。  
□ お客様に提供された写真での著作権トラブルに該当しない保証はいたしません。  
□ 悪い写真、相手の顔していない写真などは写真によっては印刷する場合がございます。  
弊社では、商品の品質を重視しています。お客様から、ご要望があった場合でもお客様  
にとって有益で無い印刷を致しはいたしませんことをご承知願います。

### ■アウトライン化について

- Illustrator でのご入稿の際は、必ずアウトラインの作成をお願いします。  
フォントは全てアウトライン化をお願いします。

### ■特殊効果について

■**ドロップシャドウ**  
裏面効果、ドロップシャドウ、ほかしのご利用は入稿時に設定が変わる可能性があるためお断りいたします。もしご利用される場合は、必ず「**アピアランスの分割**」を行い、画像に変更してください。

### ■オーバープリント

■**オーバープリント**  
トラップの原則となりますので、オーバープリント設定をしないでください。  
印刷業者での印刷できませんので必ずご注意ください。  
ご利用されていることにより、デザインの一部断や文字が欠ける危険がございます。

### ■スウォッチ/パターンの

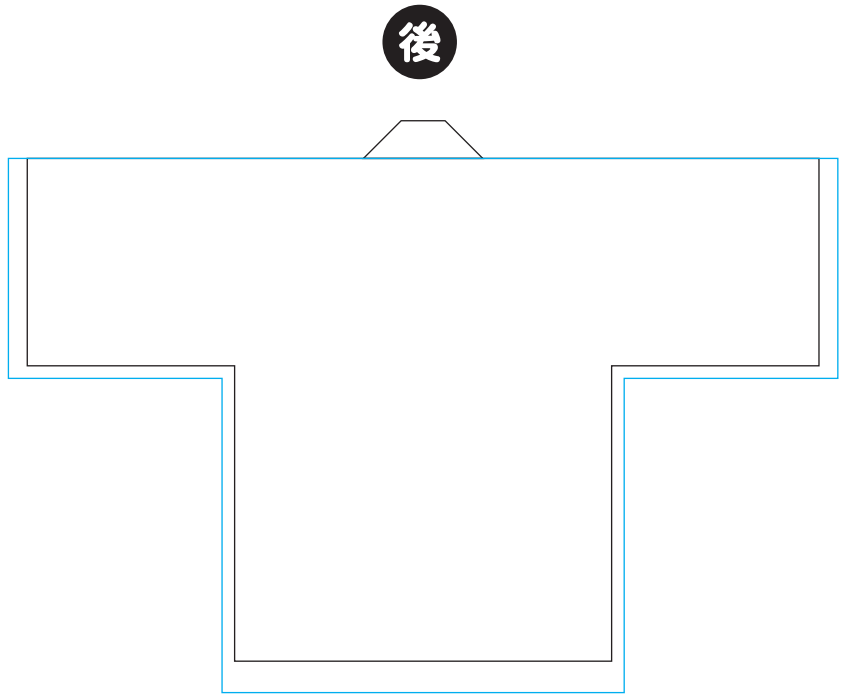
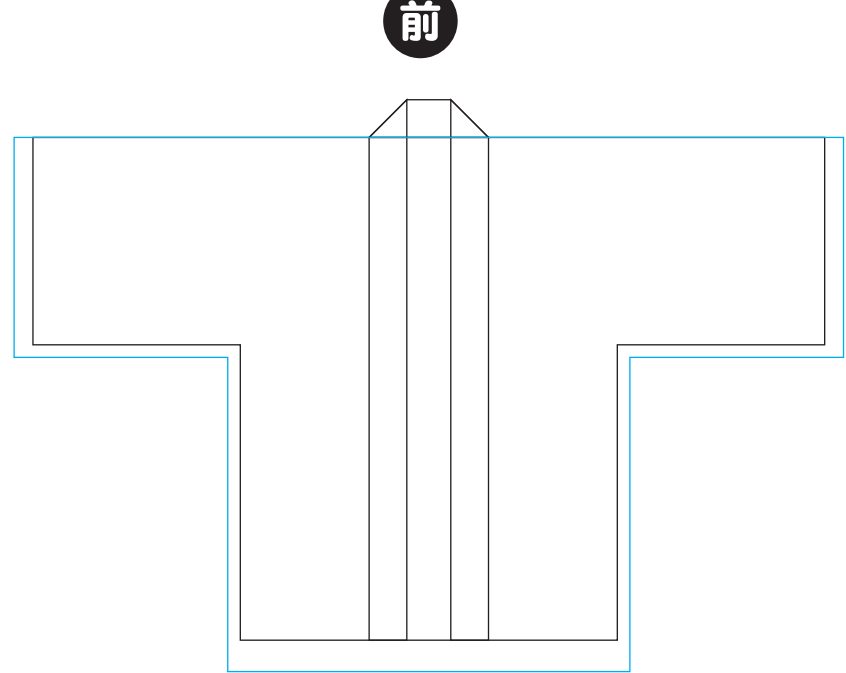
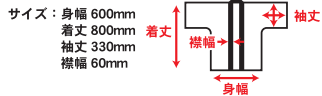
■**パターン**  
パターンによる連続した模様を利用している場合、パターンのサイズや模様の位置が変化して印刷される危険がございます。  
ご利用される場合は、入稿時に「**分割・拡張処理**」を行ないパスになった事をご確認ください。

## 印刷データ作成時の注意事項

- ※のほり作成前に必ずお読みください！
- ※店舗名等のロゴをデータで支給いただく場合、下記に合わせてデータをご用意ください。

【黒線】 **仕上がりサイズ**となります。

【青線】 背景色が白以外の場合、**仕上がりサイズより外側の青線**まで塗り足しを付けてください。



## 入稿時の注意事項

### ■データ作成ソフトについて

- Macintosh (OS 10.6.8 まで)
- Adobe Illustrator (9.0バージョンは CS6 まで)

### ■データ入稿についてのおことわりとお断り

- ご入稿いただいたデータの容量や状況によっては再度ご入稿頂く場合もあります。
- データ作成不具合による再入稿に伴い納期が変更になる場合があります。ご了承ください。
- データの添付以外の方法にてデータをご入稿される際は、お手数ですが必ずご連絡ください。