

データ作成時のご注意

■作成サイズについて

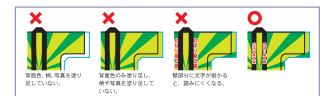
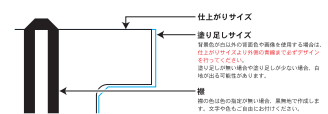
- データは標準サイズで作成してください。

■データ作成について

- すべて編集可能な「スプラウ」で作成してください。
- 文字はすべて「アウトライン化」してください。
- 色はCMYK（シアン・マゼンタ・イエロー・ブラック）で作成してください。
- 色は「カラー」で指定してください。
- グラデーション、糊付けがある場合には見限りが変わってくる場合がございます。
- ⑤形式は「a」形式で保存してください。
- ※紙張子も必ずつけてください。（紙張子とはタイトルの後に付く「a」の事です）

■塗り足しについて

- ①別注品のデザインは入稿される際、仕上がりサイズより外側の青線まで必ずデザインを行ってください。
 - ②背景色が白以外の背景色や画像を使用する場合は、仕上がりサイズより外側の青線まで必ずデザインを行ってください。
- 塗り足しが無い場合や塗り足しが少ない場合、自壊が出る可能性があります。



■色について注意

- 色の再現性は、印刷方法・媒体により異なります。
- パソコンのモニターとはイメージが異なるためできませんのでご注意ください。
- 印刷機の前後差により同じ色設定の出方でも、色の表現が若干異なる場合がございます。

■画像使用について

- ①原寸サイズで解像度 100dpi 以上の画像をご使用ください。
※画像解像度 100dpi 以下の画像の入稿にしまして、画像の荒れ等の保証はできません。ご了承ください。
- ②使用した画像は、Illustrator 上で埋め込みます。リンクでの配置で作成してください。
③「アウトライン化」を使用した画像は必ず「アウトライン化」を完了してからご入稿ください。
※配置している画像はしっかりと全てご用意ください。
- ④画像は「a」形式で保存してください。
※別注データは印刷機に受ける恐れがございます。使用しないでください。
※紙張子も必ずつけてください。（紙張子とはタイトルの後に付く「a」の事です）

□印刷写真等は全てオリジナル写真をご用意ください。写真には全て著作権があります。色紙、画人で撮影または、所有権を持っている写真の提供をお願いします。
□お客様に提供された写真等の権利トラブルに当社は一切関係ありません。
□盗撮写真、転写の恐れがある写真などは写真によってはお断りをする場合がございます。弊社では、商品の品質を重視しています。お気遣いから、ご要望があった場合でもお客様にとって有益で無い判断をさせていただきます。

■アウトライン化について

- Illustrator でのご入稿の際は、必ずアウトラインの作成をお願いします。
フォントは全てアウトライン化をお願いします。

■特殊効果について

■はに印刷効果について
透明効果、ドロップシャドウ、ぼかしのご利用は入稿時に設定が変わる可能性があるためお断りいたします。もしご利用される場合は、必ず「アピアランスの分割」を行い、画像に変更してください。

■オーバープリント

トナールの併用となりますので、オーバープリント設定をしないでください。
印刷装置での印刷ができませんので十分ご注意ください。

■スウォッチ・リレーション

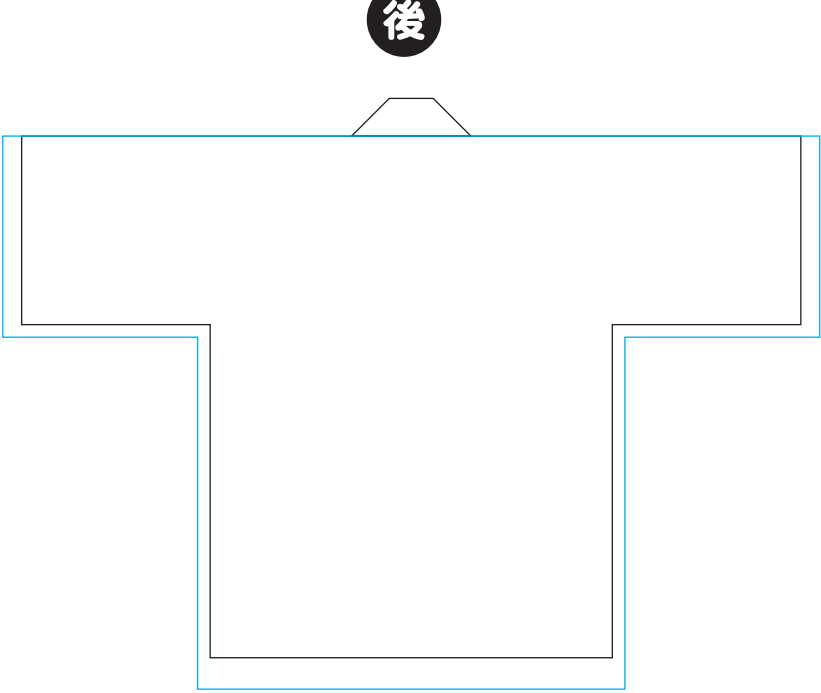
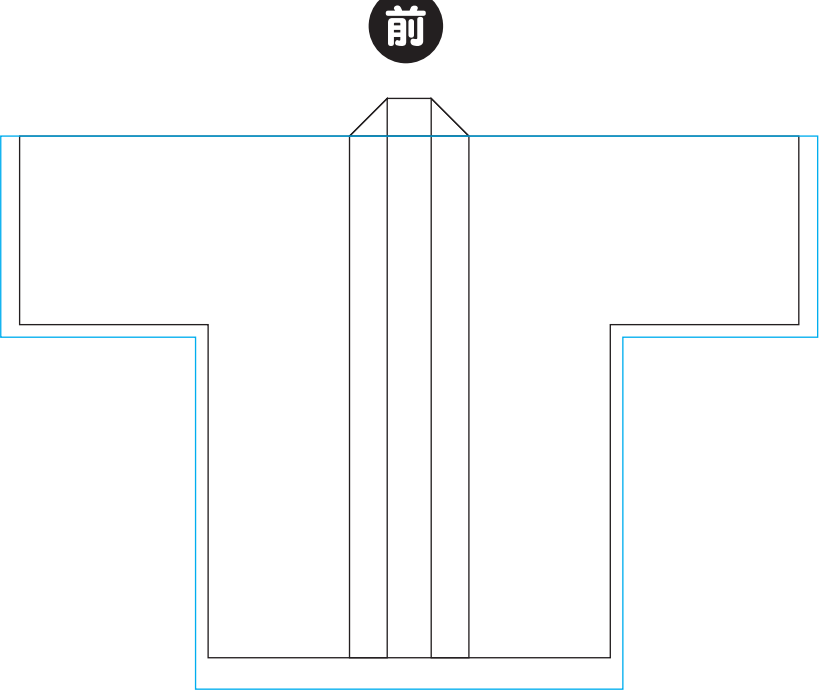
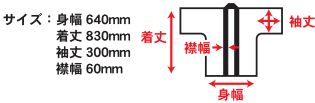
パターンによる連続した模様を利用している場合、パターンのサイズや模様の位置が変化して印刷される危険がございます。
ご利用される場合は、入稿前に「分割・拡張処理」を行ないバースになった事をご確認ください。

印刷データ作成時の注意事項

※のほり作成前に必ずお読みください！
※店舗名等のロゴをデータで支給いただく場合、下記に合わせてデータをご用意ください。

【黒線】仕上がりサイズとなります。

【青線】背景色が白以外の場合、仕上がりサイズより外側の青線まで塗り足しを付けてください。



入稿時の注意事項

■データ作成ソフトについて

- Macintosh (OS 9.0.68 まで)
- Adobe Illustrator (バージョンは CS8 まで)

■データ入稿についてのおことわりとお断り

- ご入稿いただいたデータの内容や状況によっては再渡ご入稿頂く場合もあります。
- データ作成不具合による再入稿に伴い納期が変更になる場合があります。ご了承ください。
- データの送付以外の方法にてデータを再入稿される際は、お手数ですが必ずご連絡ください。