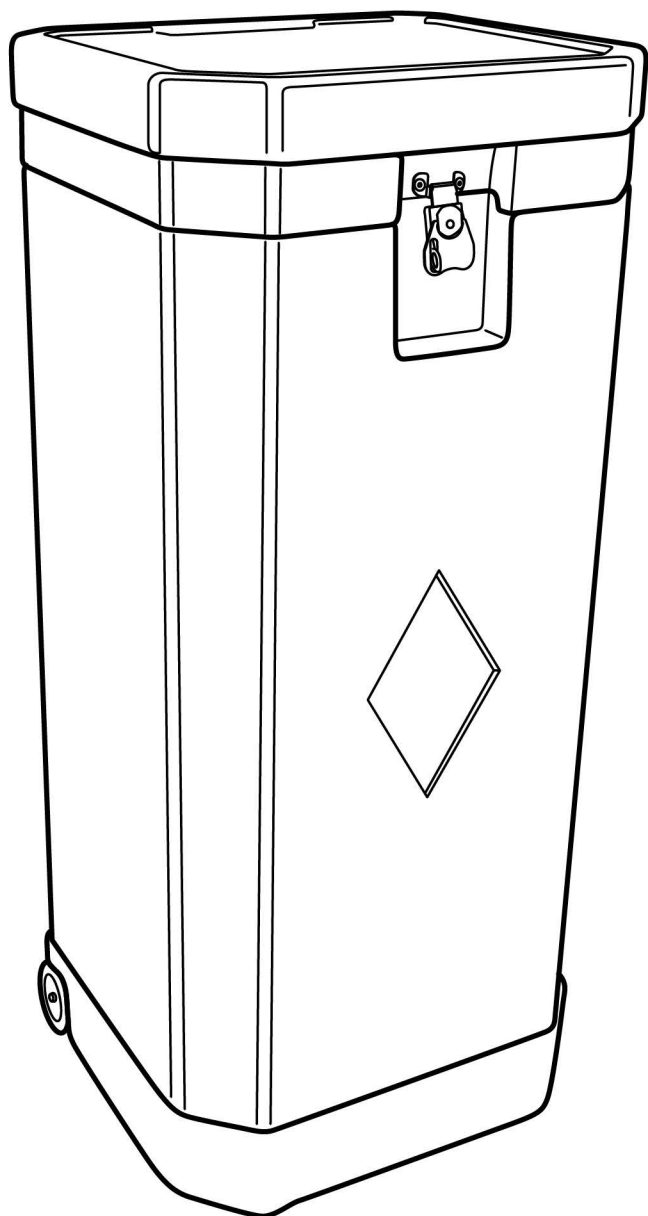


RBP用ハードケース

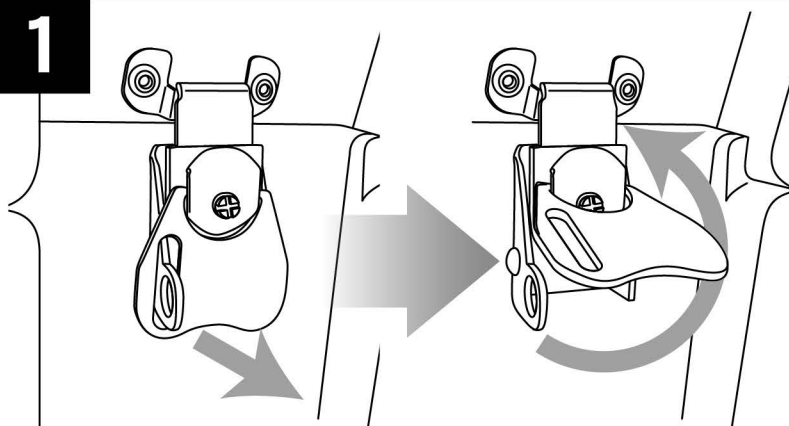
取扱説明書

3×3 3×4用



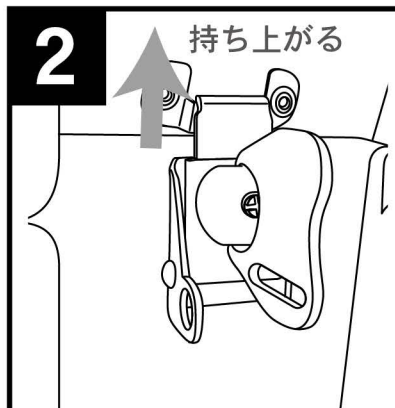
カギの外し方

1



平らなツマミ部分を 90 度上げると、
ロックが外れて回転できます。

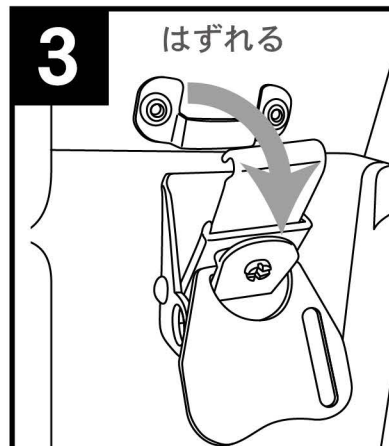
2



持ち上がる

回転すると、上部の
引っ掛け部分が持
ち上がります。

3



はずれる

カギは前後二ヶ所
あります。

取扱い上の注意

- 用途以外でのご使用は転倒や破損の原因となります。
- 設置の際に指を挟む恐れがありますので、十分にご注意ください。
- 腰掛けたり踏み台にしないでください。転倒、落下する危険がございます。
- 本製品内に物を詰めすぎたり、重い物を入れしないでください。破損や変形などの不具合の原因になります。